Инструкция

Для отмены контроля периода очистки воздушного фильтра на пульте PC-ARH1E следует в меню настроек параметру b4 назначить значение 04:

Делается это следующим образом:

1) Для входа в меню настроек нажмите и удерживайте одновременно две кнопки - кнопку "вниз" "▽" изменения температуры и кнопку «Вентилятор» в течение не менее трех секунд в обычном режиме (когда внутренний блок находится в режиме Выкл (останов)).

2) Выберите кнопками "▽" или "△" режим 01 (настройка функций), и нажмите кнопку (Вентилятор)

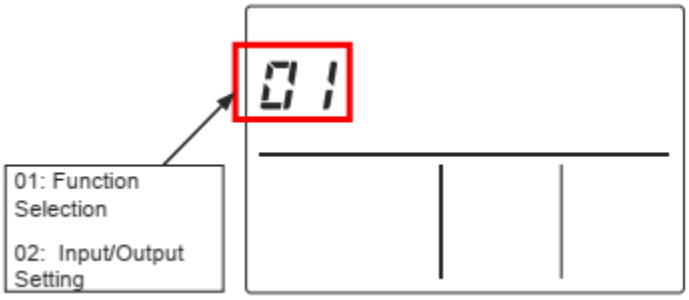

3) Выберите кнопками "▽" или "△" нужный внутренний блок (если пульт одновременно подключен к нескольким внутренним блокам) и подтвердите выбор нажав кнопку .



Этот экран НЕ отображается, если к пульту подключен только один внутренний блок. В этом случае сразу будет отображаться экран из пункта 4.

4) Выберите кнопками "▽" или "△" настройку b4 и подтвердите выбор нажав кнопку .

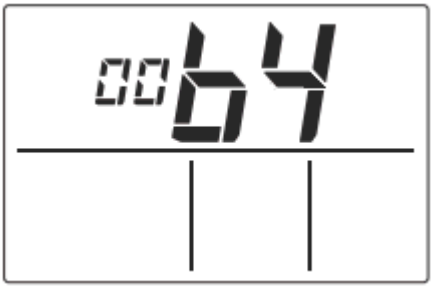

5) Выберите кнопками "▽" или "△" настройку 04

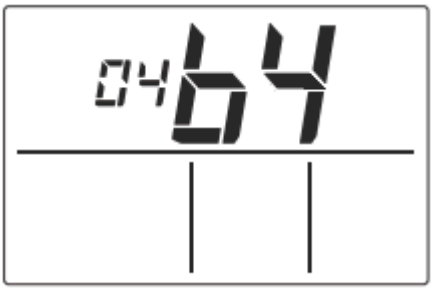

6) Выйдите из режима настроек одновременно нажав кнопки "▽" и "△".